

Система Control4®

Гид по системам развлечений

Руководство пользователя




Содержание

Общее описание меню My Movies (Мои фильмы)	2
Просмотр фильмов	3
Общее описание меню Channels (Каналы)	4
Просмотр ТВ каналов	5
Общее описание меню Listen (Прослушивание)	6
Прослушивание цифровых музыкальных файлов	7
Прослушивание потокового аудио	8
Воспроизведение музыки с iOS устройств	8
Юридические уведомления	9


Примечание: В данном руководстве представлена информация о новейших возможностях системы Control4. Функции могут отличаться в зависимости от индивидуальных инсталляций и версий программного обеспечения Control4, поэтому обратитесь к дилеру с любыми вопросами о доступных функциях.

Общее описание меню My Movies (Мои фильмы)

Для отображения в этом меню фильмы должны быть сохранены в вашей сети в виде цифровых видео файлов (совместимых с медиа-плеером вашей системы) или должны быть доступны на подключенном чейнджере дисков.




Отображаются фильмы, отсортированные по названию




Отображаются фильмы, отсортированные по жанру




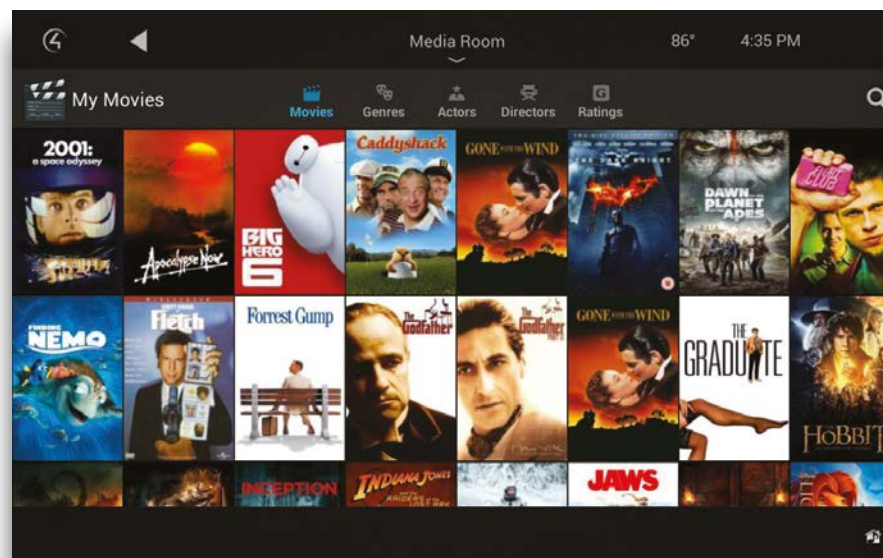
Отображаются фильмы, отсортированные по имени актера



Отображаются фильмы, отсортированные по имени режиссера



Отображаются фильмы, отсортированные по рейтингу



Поиск

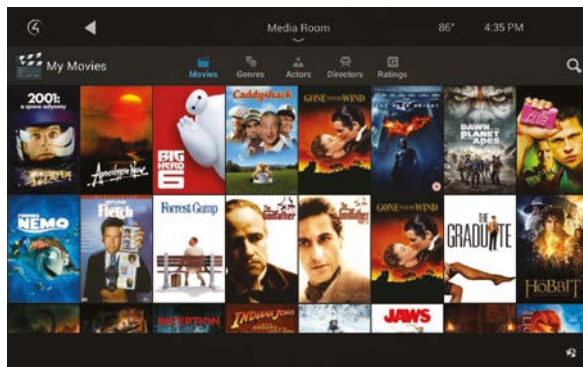
Доступен поиск по заголовкам, жанрам, актерам, рейтингам и режиссерам.

Просмотр фильмов

Control4 упрощает просмотр каталога и поиск нужных фильмов в вашей коллекции.

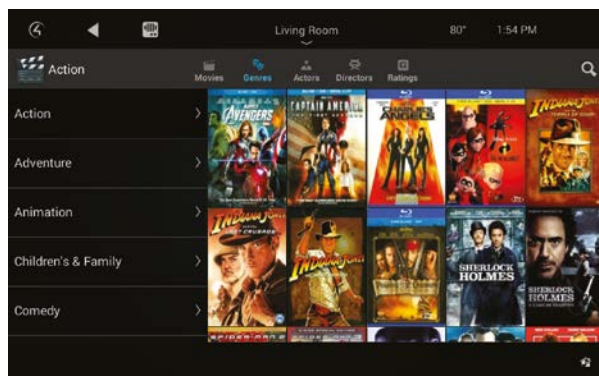
Для просмотра каталога фильмов выполните следующее:

1. На домашней странице Navigator выберите Watch (Просмотр), а затем выберите My Movies (Мои фильмы). На экране будет представлен список доступных фильмов.



2. Можно отсортировать эти фильмы по названию, жанру, актерам, режиссеру или рейтингу, нажав на соответствующую иконку в верхней части экрана.

Сортировка по жанру



3. Нажмите на иконку фильма для просмотра информации об этом фильме. На экране будет отображена информация о длительности фильма, его рейтинг, год выпуска, краткое содержание, список актеров и многое другое.

Для поиска нужного фильма:

1. Выберите иконку Search.  На экране будет отображено меню поиска.



2. Слева от поля для ввода текста выберите параметр поиска (название, актер и т.д.), а затем введите нужный текст. На экране будет представлен список соответствующих этим параметрам фильмов.


Для просмотра выбранного фильма:

1. Выберите картинку нужного фильма и просмотрите подробную информацию о нем, затем снова нажмите на его картинку. Воспользуйтесь пультом ДУ Control4 для управления воспроизведением фильма.




Общее описание меню Channels (Каналы)


В меню Channels (Каналы) доступны все телевизионные, кабельные и спутниковые каналы в одном списке. Доступные в этом меню каналы зависят от провайдера телевизионного, спутникового или кабельного вещания и могут отображаться в зависимости от ваших предпочтений. Если вы хотите, чтобы на экране отображались только ваши любимые каналы, то отредактируйте список каналов в Composer Media Edition или обратитесь за помощью к дилеру. Более подробная информация дана в руководстве пользователя *Composer Media Edition User Guide* на веб-сайте ctrl4.co/me-ug.



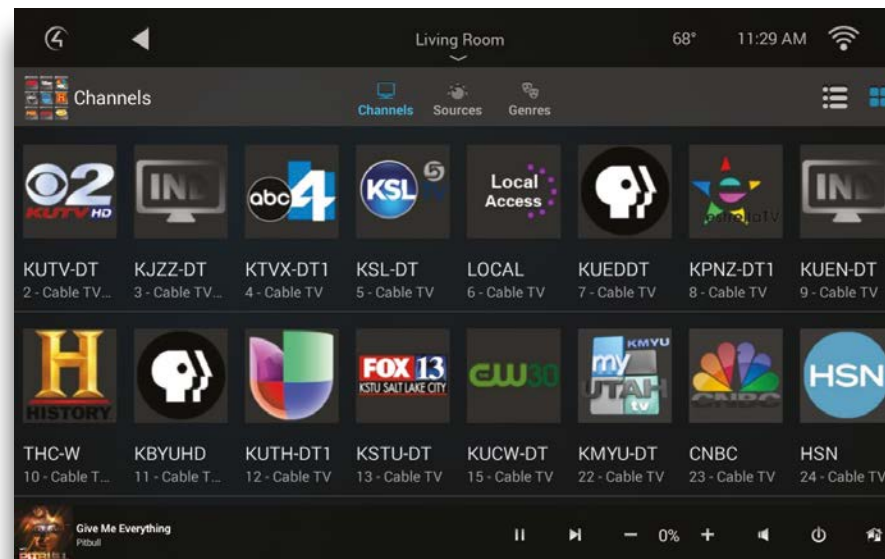
Отображаются все доступные каналы, независимо от источника сигнала



Отображаются каналы, отсортированные по источнику сигнала



Отображаются каналы, отсортированные по жанру



В виде таблицы

Выберите для отображения всех каналов в виде иконок



В виде списка

Выберите для отображения всех каналов в виде списка

Просмотр ТВ каналов

Воспользуйтесь приложением Control4 для просмотра, поиска и выбора телевизионных каналов. В большинстве списков каналов отображаются логотипы, которые помогут вам с легкостью найти нужный канал.

Для просмотра списка каналов:

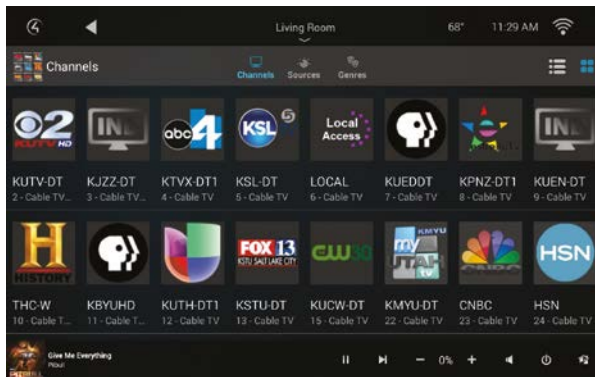
1. На домашней странице Navigator выберите **Watch** (Просмотр), а затем выберите **Channels** (Каналы).



На экране будет отображен список доступных станций


2. Отсортируйте список по номерам каналов, источникам сигнала или по жанру. (Ниже показаны отсортированные по номерам каналы)

Сортировка по номерам



Для просмотра передач:


1. После определения канала в списке каналов, выберите нужную иконку. Автоматически будет запущено воспроизведение канала на подключенном телевизоре.



Общее описание меню Listen (Прослушивание)

Опции этого меню зависят от выбранных для прослушивания источников сигнала — музыкальные потоковые сервисы, радиостанции или личные аудио файлы, сохраненные в фонотеке в вашей домашней сети. Control4 предоставляет вам возможность просмотреть обложку альбома, выполнить поиск, сортировку и воспроизвести любой материал, вне зависимости от его источника.


На следующем рисунке показан пример управления коллекцией цифровой музыки.



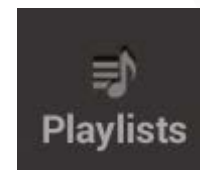
Отображаются все доступные альбомы



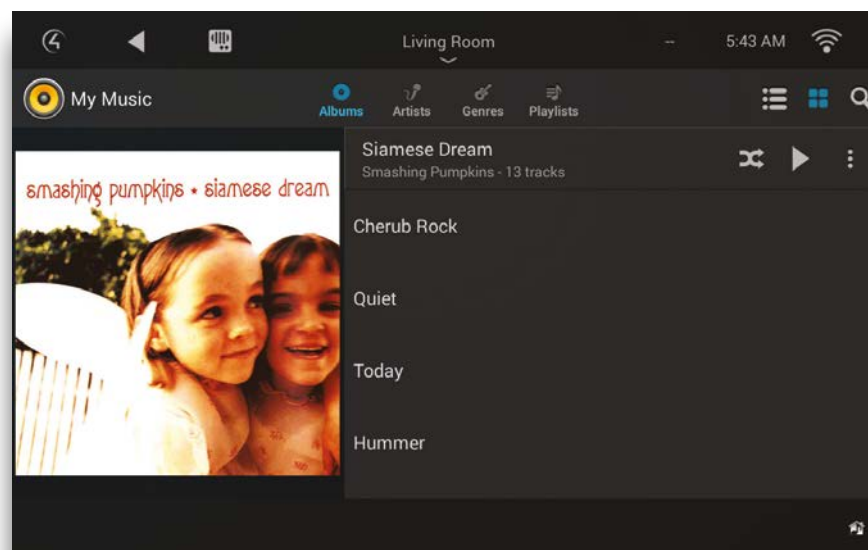
Отображаются музыкальные файлы, отсортированные по исполнителям



Отображаются музыкальные файлы, отсортированные по жанру



Отображаются все доступные плей-листы



В виде списка
Выберите для отображения всех объектов в виде списка.



В виде таблицы
Выберите для отображения всех объектов в виде иконок.



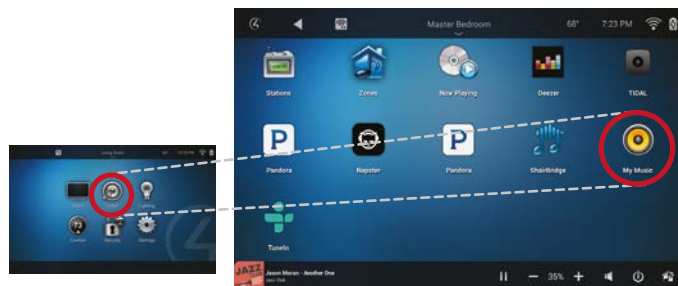
Поиск
Поиск по названию альбома, имени исполнителя, жанру или плей-листу.

Прослушивание цифровых музыкальных файлов

Если ваша музыкальная коллекция сохранена в виде файлов в вашей домашней сети или на подключенном USB носителе, то воспользуйтесь меню Control4 для поиска и воспроизведения нужных треков. Дилер Control4 может помочь вам в настройке системы и в поиске цифровых музыкальных файлов.

Для просмотра цифровых музыкальных файлов:

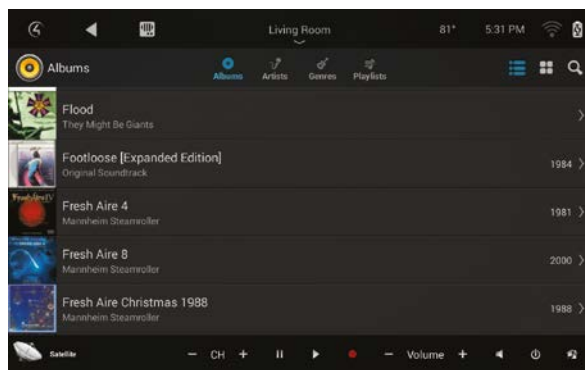
1. На домашней странице Navigator выберите **Listen** (Прослушивание), а затем выберите **My Music** (Моя музыка).



На экране будет представлен список доступных альбомов.

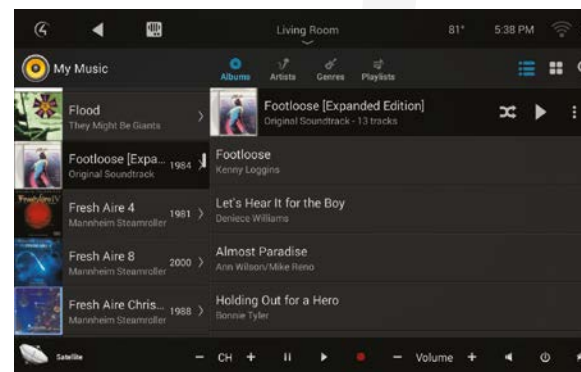
2. Сортировка по названию альбома, имени исполнителя, жанру или плей-листу. (Ниже показаны отсортированные по названию альбомов файлы). По умолчанию все музыкальные файлы будут отображаться в виде списка. (Максимально допустимое количество песен в плей-листе — 500.)




Сортировка по названию альбома

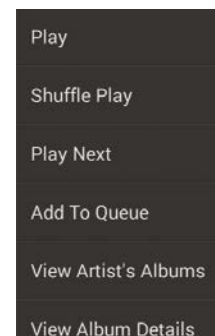


Для воспроизведения музыки:

1. Выберите альбом. На экране будет отображена информация об альбоме, а также регуляторы воспроизведения.



2. Для воспроизведения альбома выберите Play (Запуск) . Для воспроизведения треков в случайном порядке выберите Shuffle  (Случайный порядок).
3. Для просмотра дополнительных настроек откройте меню опций .



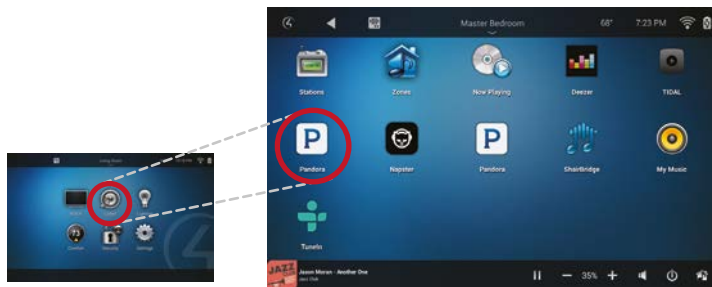
Прослушивание потокового аудио

Control4 может использоваться для управления воспроизведением любого поддерживаемого потокового сервиса. Дилер Control4 настроит систему на работу с использованием ваших учетных записей потоковых сервисов.

Поддерживаются следующие потоковые сервисы: Napster, TuneIn, Pandora, TIDAL и Deezer.

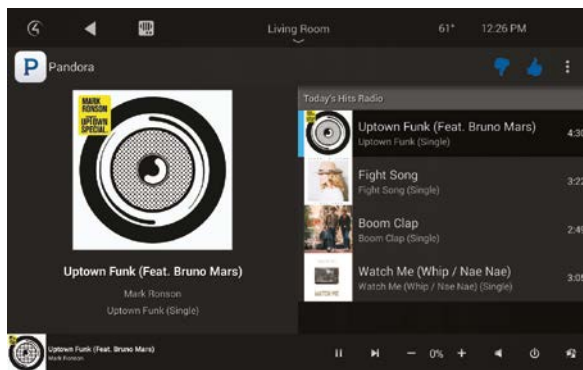
Для потокового воспроизведения музыки:

1. На домашней странице Navigator выберите **Listen** (Прослушивание), а затем выберите нужный сервис. В этом примере показан выбор сервиса Pandora.)



На экране будет представлен список доступных музыкальных файлов.

2. Выберите категорию музыкальных файлов или другой критерий в верхней левой части страницы (категории зависят от используемого сервиса), а затем справа выберите музыкальный файл для воспроизведения. Музыкальные станции типа Pandora будут воспроизводиться без дополнительного выбора.



Воспроизведение музыки с iOS устройств

С помощью функции Control4 ShairBridge™ (доступна на определенных контроллерах) вы сможете потоково воспроизводить любой музыкальный сигнал с собственного iOS смартфона или планшета. Теперь даже гости могут воспроизводить потоковый сигнал в вашем доме!

Для потокового воспроизведения музыки с iOS устройства:

1. Убедитесь, что устройство Apple (любое iOS устройство с iOS 8.0 или более поздней версии, или же другое устройство с iTunes 12 или более поздней версии) совместимо с AirPlay.
2. Подключите iOS устройство и AirPlay устройство к одной сети WiFi или Ethernet.
3. На вашем iOS устройстве проведите пальцем по экрану снизу вверх для перехода в **центр управления**.
4. Прикоснитесь к **AirPlay**.
5. Прикоснитесь к названию устройства, на котором вы хотите воспроизвести потоковый контент.

Для выключения функции ShairBridge:

1. На вашем iOS устройстве проведите пальцем по экрану снизу вверх для перехода в **центр управления**.
2. Прикоснитесь к **AirPlay**.
3. Прикоснитесь к названию вашего устройства в верхней части списка AirPlay

Ограничение ответственности Control4

Control4® не делает никаких заявлений или гарантий в отношении данной публикации, и в частности, отказывается от любых явных или подразумеваемых гарантий товарной пригодности или соответствия какой-либо конкретной цели. Control4 оставляет за собой право вносить изменения в любые или все части данной публикации в любое время, без каких-либо обязательств извещать какое-либо физическое или юридическое лицо о выполненных изменениях.

Юридические уведомления

GNU

GNU —УНИВЕРСАЛЬНАЯ ОБЩЕСТВЕННАЯ ЛИЦЕНЗИЯ .СРОКИ И УСЛОВИЯ КОПИРОВАНИЯ, РАСПРОСТРАНЕНИЯ И МОДИФИКАЦИИ (раздел 3. b.).

Вы можете копировать и распространять Программу (или работу, основанную на ней, в соответствии с разделом 2) в виде объектной программы или в исполняемой форме в соответствии с положениями пунктов 1и 2 выше, при условии, что вы также выполните одно из следующих действий:

Приложите письменное предложение, действительное в течение не менее трех лет, предоставьте любой третьей стороне за оплату, не превышающую стоимость физического копирования комплекта файлов исходного кода, полную машиночитаемую копию соответствующего исходного кода, который будет распространяться в соответствии с условиями пунктов 1и2 на носителе, обычно используемом для обмена программным обеспечением.

Полная версия лицензии доступна на веб-сайте Control4 www.control4.com.

Gracenote

Gracenote®, логотип Gracenote и логотип «Powered by Gracenote» являются зарегистрированной торговой маркой или торговой маркой Gracenote, Inc в США и/или других странах. Технологии распознавания музыки и DVD и связанные с ней данные предоставляются Gracenote®. Gracenote является промышленным стандартом в области технологии распознавания музыки и DVD и связанным с ней контентом. Более подробную информацию вы можете найти на сайте www.gracenote.com.



control4 com | 888 400 4070

MPEG

Fraunhofer IIS и Thomson. Технология сжатия звука MPEG Layer-3 принадлежит компании Fraunhofer IIS и THOMSON. Поставка данного продукта не предполагает передачу лицензии и не подразумевает каких-либо прав на распространение контента, созданного при использовании этого продукта, в прибыльных системах вещания (наземных, спутниковых, кабельных и/или других каналах распространения), в потоковых приложениях (через Интернет, интранет и /или других сетях), а также в других распределительных системах (в приложениях платного аудио и аудио по запросу и т.п.) или на физических носителях (компакт-диски, цифровые универсальные диски, полупроводниковые чипы, жесткие диски, карты памяти и п.). Для использования в упомянутых ситуациях необходимо наличие независимой лицензии. Более подробную информацию вы можете найти на веб-сайте mp3licensing.com. Radio Locator является поставщиком услуг AM / FM вещания.

Spread

Данный продукт содержит программное обеспечение, разработанное Spread Concepts LLC для использования в Spread toolkit. Более подробная информация о Spread дана на веб-сайте www.spread.org.

All Media Guide

© 2005-2008 All Media Guide, LLC предоставляет технологии распознавания музыки и видео, обложку и соответствующий текст, который содержит дополнительную информацию для пользователей навигаторами в системе Control4.

Авторские права, торговые марки

Control4 Corporation©2016. Все права защищены. Control4, логотип Control4, знак 4 в круге, 4Store, 4Sight, Control4 My Home и Москiрансу являются товарными знаками или зарегистрированными товарными знаками компании Control4 Corporation в США и/или других странах. Все названия компаний и продуктов в данном документе являются собственностью соответствующих правообладателей. Технические характеристики могут быть изменены без предварительного уведомления.

Строго запрещается воспроизводить, копировать, сохранять или использовать каким-либо другим способом документ без письменного разрешения компании-издателя.

Контактная информация

«Control4Russia.ru»

Россия, 121471, г. Москва, ул. Рябиновая, д26,

стр 2, оф.408

Телефон: +7 (495) 989-61-98